



LLYFRYN
CYFATHREBU



Prentisiaethau



Llywodraeth Cymru
Welsh Government



Coleg
Cymraeg
Cenedlaethol

d1.0 - 2021

CYFLWYNIAD

Mae'r pecyn yn addas ar gyfer dysgwyr sy'n gweithio ar Lefel 1 a Lefel 2, sy'n anelu at gymhwyster Cyfathrebu neu unrhyw un sydd eisiau hybu eu sgiliau iaith a chyfathrebu. Mae'r pecyn yn canolbwyntio ar y gwahanol ffyrdd o gyfathrebu mewn sefyllfaedd ymarferol.

Mae'r pecyn yn cynnwys y pynciau canlynol:

- Ymchwilio i wrando ar gyflwyniadau ar bynciau eang.
- Defnyddio atalnodi a threigladau yn effeithlon.
- Ysgrifennu yn bwrpasol ar gyfer y gynulleidfa.
- Defnyddio geirfa ddisgrifiadol.
- Ymateb i gwestiynau a chyfleu barn mewn trafodaeth.
- Ysgrifennu dogfennau amrywiol e.e. llythyrau, e-byst, erthyglau.
- Darllen dogfennau amrywiol ac ymateb yn ysgrifenedig.
- Creu a chyflwyno cyflwyniad.

Ewch ati i gwblhau'r pecyn, un cam ar y tro! Ymchwiliwch yn ddyfnach i mewn i bynciau os ydych yn ansicr ac awgrymwn i chi roi digon o seibiannau i'ch hunan wrth ei gwblhau fel nad yw'r pynciau yn pentyrru.



Prentisiaethau



Llywodraeth Cymru
Welsh Government



Coleg
Cymraeg
Cenedlaethol

SUT I DDEFNYDDIO'R PECYN

Ar ddechrau pob rhan mae cyflwyniad yn esbonio pwnc a'r camau sydd angen i gwblhau'r ymarferion a'r tasgau.

Yna, mae gwaith ymarferol a thasgau i'w cwblhau ym mhob rhan. Mae modd i chi gwblhau'r pecyn mewn rhannau, felly cwblhewch y cyfan yn bwylllog gan gofio cymryd seibiannau rheolaidd.

Gallwch ddefnyddio'r pecyn yn ddigidol, ond os hoffech gopi caled, gallwch ei argraffu a'i lenwi â llaw.

Llenwch y blychau ar y tudalennau perthnasol ym mhob pwnc a dangoswch eich nodiadau a'ch drafftiau ar y tudalennau ychwanegol ar ddiwedd y pecyn. Gallwch ysgrifennu eich nodiadau ar bapur ac yna mewnosod lluniau i'r tudalennau ychwanegol i gyd-fynd â'ch atebion.

Drwy'r pecyn hwn fe welwch chi nifer o symbolau gwahanol. Bydd rhai o'r rhain yn cynnwys gwybodaeth i'ch helpu, tra bod eraill - fel y blychau atebion a tudalennau cyfrifo - yn eich caniatáu i lenwi'r pecyn yn ddigidol.

Dyma gyflwyniad i'r elfennau yma:



GWYBODAETH BWYSIG

Drwy'r pecyn, fe ddewch chi ar draws y symbol yma. Mae'r rhain yn tynnu eich sylw at wybodaeth bwysig sy'n ymwneud â'r pwnc neu'r ymarfer.

Sicrhewch eich bod yn eu darllen yn ofalus.

ENGHREIFFTIAU

Mae nifer o enghreifftiau wedi'u cynnwys o fewn yr adrannau gwahanol i helpu esbonio rhai o'r prosesau. Gellir gweld rhain wedi'u gosod mewn blychau fel hyn. Gall rhain roi cyd-destun defnyddiol iawn i helpu deall yr hyn mae'r cwestiwn neu nodiadau yn esbonio - sicrhewch eich bod yn eu darllen!

EsiampI

Mae ganddi hi wallt byr gwyn ac mae ganddi roleri pinc yn ei dal i fewn ar ben ei phen. Tu ôl i'w sbectol drwchus sy'n eistedd ar ei thrwyn, mae ganddi lygaid glas golau. Ychydig iawn o golur mae hi'n ei wisgo, dim ond cochni ar ei bochau crwn a minlliw naturiol ar ei gwefusau. Mae hi'n gwisgo modrwy ar ei bys ac mae hi'n chwarae gyda fo'n anymwybodol wrth siarad. Mae hi'n arogl fel persawr drud er nad ydy hi am adael y tŷ ac mae ganddi esgidiau am ei thraed sydd â sodlau byr. Gwisgai sgert, crys a ffedog ac mae'n hoffi coginio felly yn aml, mae arogl melyn yn ei thŷ a fflŵr ar ei dillad.

YMARFERION - LLENWI ATEBION

Mae'r ymarferion i gyd yn eich caniatáu i lenwi'r atebion yn ddigidol yn y ddogfen. Er bod amrywiaeth mewn sut mae'r cwestiynau wedi'u gosod, mae'r blychau atebion i gyd wedi'u fformatio yr un peth i fod yn glir ble sydd angen i chi lenwi.

Dyma ambell i enghraifft o osodiad cwestiynau gwnewch chi ddod ar draws yn y pecyn:

Cwtogwch y brawddegau canlynol:

1. Dyma yr amserien.
2. Mae yr erthygl yma yn ddi-ddorol.
3. Mi faswn i yn mynd i redeg ond mae hi yn bwrw glaw.

Nodiadau:

Cwestiwn ac ateb testun.

Gall rhain fod yn flychau ateb un llinell, fel yn y llun cyntaf, neu'n flwch testun mwy o faint os oes disgwyl ateb hirach.

Os yw eich ateb yn hirach na maint y bocs, peidiwch â phoeni - mi fydd y blwch yn caniatáu i chi barhau i deipio ynddo drwy leihau maint y ffont, neu gynnig bar sgrolio i ddarllen yr ateb cyfan.

Os ydych chi angen rhagor o le, geler y dudalen nesaf sy'n esbonio'r tudalennau ateb ychwanegol sydd ar gael i chi.

Dewisiwch yr ateb priodol o'r opsiynau.

Cwestiwn	Amser	Ateb
"Ydw i ... ?"	presennol / dyfodol	Wyt / Nac wyt
"Wyt ti (yn) ... ?"	presennol / dyfodol	
"Ydych chi ... ?"	unigol presennol / dyfodol	
"Ydy o/hi ... ?"	presennol / dyfodol	
"Ydych chi ... ?"	lluosog presennol / dyfodol	
"Ydyn nhw ... ?"	presennol / dyfodol	
"Oes ... ?"	presennol / dyfodol	

Cwestiwn aml-ddewis

Mi fydd rhai cwestiynau yn cael eu hateb drwy ddewis opsiynau o ddewislen. Cliciwch y botwm i agor y rhestr, yna dewiswch eich ateb.



UWCHLWYTHO LLUNIAU

Ar gyfer ambell i ymarfer, e.e creu posteri a chyflwyniadau, fe welwch chi'r eicon camera yma. Pan welwch chi'r eicon yma gallwch uwchlwytho llun o'ch gwaith yn uniongyrchol i'r dudalen.

Gall hyn fod yn lun neu, os ydy'r gwaith wedi'i gwneud ar gyfrifiadur, yn fersiwn digidol (jpg/png/pdf) o'r gwaith.

TUDALENNAU ATEB/YCHWANEGOL

Mae 2 fath o dudalen ateb:

- A. **Tudalen ateb/nodiadau teipio** - tudalen gyffredinol i ganiatáu i chi deipio'n rhydd yn y blwch.
- B. **Tudalen i uwchlwytho lluniau** - os ydych yn dewis gwneud y gwaith ysgrifennu (atebion neu nodiadau) ar bapur eich hun, mae'r tudalennau yma yn eich caniatáu i uwchlwytho llun o'r gwaith hynny fel bod modd cyfeirio atyn nhw'n hawdd.

PWYSIG - Ar gyfer y ddau fath o dudalen ateb uchod, cofiwch lenwi y blychau 'Adran' / 'Tudalen' - mi fydd hyn yn help i gadw trefn ar eich gwaith, ac i wybod at ba ran o'r pecyn mae'r dudalen yn cyfeirio.

A

Tudalen Atebion Estynedig

Defnyddiwch y dudalen yma i deipio eich atebion i gwestiynau os oes angen mwy o le na sydd yn y blwch ateb. Gallwch hefyd ddefnyddio'r dudalen yma i deipio nodiadau ar gyfer unrhyw gwestiwn.

Nodwch yn y blwch ar y dde (ar ben y dudalen) at ba adran a thudalen o'r pecyn mae eich atebion yn cyfeirio, a sicrhewch eich bod yn nodi rhif y cwestiwn ar ddechrau pob ateb.

Cwestiwn	Blwch Teipio

ADRAN	TUDALEN

B



Tudalen Ateb - Uwchlwytho Llun

Os ydych wedi ysgrifennu eich ateb neu eich nodiadau ar bapur, cymerwch lun ohono a'i uwchlwytho i mewn i'r blwch isod.

Nodwch yn y blwch ar y dde (ar ben y dudalen) at ba adran a thudalen o'r pecyn mae eich atebion yn cyfeirio.

ADRAN	TUDALEN

Uwchlwytho llun





LLYFRYN CYFATHREBU

3. AMSER Y GORFFENNOL, PRESENNOL, DYFODOL



Prentisiaethau



Llywodraeth Cymru
Welsh Government



Coleg
Cymraeg
Cenedlaethol

d1.0 - 2021

AMSER Y GORFFENNOL, PRESENNOL, DYFODOL

Mae'n bwysig meddwl pryd mae pethau'n digwydd wrth gyfathrebu ar lafar ac yn ysgrifenedig. Gallwn gyfeirio at bethau sydd wedi digwydd (yn y gorffennol), sydd yn digwydd ar y pryd (presennol) neu sydd am ddigwydd (yn y dyfodol).

Sylwch ar y patrymau isod - maent yn cynnwys geirfa sylfaenol ar gyfer cyfeirio at y gwahanol amseroedd a'u ffurf negyddol.

Gorffennol

Os ydych yn sôn am rywbeth sydd wedi digwydd mae angen defnyddio geirfa'r 'gorffennol':

- **Roedd** Haf wedi archebu coffi ddoe. / **Doedd** Haf **ddim wedi** archebu coffi ddoe.
- **Roedd** gen i esgidiau newydd. / **Doedd** gen i **ddim** esgidiau newydd.
- **Roedd** llawer o ddysgwyr yn y gweithdy. / **Doedd dim** llawer o ddysgwyr yn y gweithdy.
- **Roedd** fy ffrind i ar ei gwyliau. / **Doedd** fy ffrind i **ddim** ar ei gwyliau.

Presennol

Os ydych yn sôn am rywbeth sy'n digwydd ar y pryd ac mae angen defnyddio geirfa'r 'presennol':

- **Mae** Haf yn archebu coffi. / **Dydy** Haf **ddim** yn archebu coffi.
- **Mae** gen i esgidiau newydd am fy nhraed. / **Does** gen i **ddim** esgidiau newydd am fy nhraed.
- **Mae** llawer o ddysgwyr yn y gweithdy. / **Does dim** llawer o ddysgwyr yn y gweithdy.
- **Mae** fy ffrind i ar ei gwyliau. / **Dydy** fy ffrind i **ddim** ar ei gwyliau.

Dyfodol

Os ydych yn sôn am rywbeth bydd yn digwydd mae angen defnyddio geirfa'r 'dyfodol':

- **Bydd** Haf yn archebu coffi amser cinio. / **Ni fydd** Haf yn archebu coffi amser cinio.
- **Byddaf** yn prynu esgidiau newydd yfory. / **Ni fyddaf** yn prynu esgidiau newydd yfory.
- **Bydd** llawer o ddysgwyr yn y gweithdy. / **Ni fydd** llawer o ddysgwyr yn y gweithdy.
- **Bydd** fy ffrind i ar ei gwyliau. / **Ni fydd** fy ffrind i ar ei gwyliau.



Berfau

Beth yw berf? Berf yw gair sy'n disgrifio gweithred/rhywbeth rydym yn ei wneud e.e. cerdded, darllen neu ysgrifennu!

Beth yw berf gryno? Mae berf gryno yn disgrifio pwy wnaeth y weithred honno a phryd wnaeth o ddigwydd e.e. cerddodd, darllenaist neu ysgrifennaf!

Dyma batrymau'r terfyniadau ar gyfer berfau cryno. Meddyliwch am y ferf rydych eisiau ei ddefnyddio, meddyliwch pryd mae'n digwydd a phwy sy'n ei wneud cyn cyfuno'r terfyniad ar y ferf.

Berfau	Unigol			Lluosog		
Amser	Fi	Ti	Fo/Hi	Ni	Chi	Nhw/hwy
Presennol/ Dyfodol	-af	-i	-(a)	-wn	-wch	-ant
Gorffennol	-ais	-aist	-odd	-(a)som	-(a)soch	-(a)sant /-on

Dyma esiamplau o ferfau cryno mewn brawddegau.

Berf: CERDDED	
Gorffennol	Presennol/Dyfodol
Cerddais i i'r gwaith ddoe	Cerddaf i i'r gwaith heddiw/yfory
Cerddaist di i'r gwaith ddoe	Cerddi di i'r gwaith heddiw/yfory
Cerddodd o/hi i'r gwaith ddoe	Cerddai o/hi i'r gwaith heddiw/yfory
Cerddasom ni i'r gwaith ddoe	Cerddwn ni i'r gwaith heddiw/yfory
Cerddasoch chi i'r gwaith ddoe	Cerddwch chi i'r gwaith heddiw/yfory
Cerddon nhw i'r gwaith ddoe	Cerddant hwy i'r gwaith heddiw/yfory

Ond wrth gwrs, mae eithriadau i'r rheol. Weithiau mae'r berfau yn newid yn llwyr. Dyma esiamplau o'r ferf 'mynd' ar ffurf berf gryno.

Berf: MYND	
Gorffennol	Presennol/Dyfodol
Es i am dro ddoe	Af i am dro
Es di am dro ddoe	Ei di am dro
Aeth o/hi am dro ddoe	Eith o/hi am dro
Aethom ni am dro ddoe	Awn ni am dro
Aethoch chi am dro ddoe	Ewch chi am dro
Aethon nhw am dro ddoe	Ânt hwy am dro



Llafariaid

Aa
Ee
Ii
Oo
Uu
Ww
Yy

Cytseiniaid

Gweddill y wyddor

Rheolau Llafariaid a chytseiniaid

Chwiliwch am yr eirfa isod mewn geiriadur (mae Cysgeir yn dangos 'nm' ar gyfer gair gwrywaidd, ac 'nf' ar gyfer benywaidd) er mwyn eu rhannu i grwpiau o enwau benywaidd neu enwau gwrywaidd.

Mae 'y' yn ymddangos o flaen cytsain, ac 'yr' o flaen llafariaid a 'h'.

Gosodwch bob un o'r geiriau isod yn y frawddeg 'y/yr ____ hon/hwn'.

Benywaidd (merch)	Gwrywaidd (bachgen)
Y/Yr hon	Y/Yr hwn

Geiriau'r Dasg

Bwrdd
Aderyn
Hedyn
Llyfr
Ci
Teledu
Pêl
Drws
Ffolder
Llygad
Desg
Cath
Siwmpwr
Het
Harnais
Modrwy
Ffôn
Planhigyn
Olwyn
Plât
Merch
E-bost
Bachgen
Cloc
Cadair
Iâr
Afal
Lleud

Chwiliwch am 5 gwrthrych sydd o'ch cwmpas. Ydyn nhw'n fenywaidd neu'n wrywaidd?
Byddwch yn ofalus wrth feddwl sut maen nhw'n treiglo ar ôl 'y'. e.e. "Y flanced hon".

Ysgrifennwch y brawddegau yn y ffurf 'Y/Yr ____ hwn/hon.' isod:

1.
2.
3.
4.
5.


Wrth restru geirfa, os yw'r gair ar ôl 'a' yn dechrau gyda llafariad, mae'n troi'r 'a' yn 'ac'
(neu'n negyddol 'na' yn troi yn 'nac'):

Cefais afal ac oren i frechwast.

Mae gen i gi a chath.

Ni chefais afal nac oren i frechwast.

Does gen i ddim ci na chath.



Llenwch y blychau gydag 'a' neu 'ac':

1. Cwpan soser

2. Tost jam

3. Paned chacen

4. Nodwydd edau

5. Treiglo atalnodi

6. Teulu ffrindiau

7. Ceiliog iâr

8. Injan olwyn



Cywirwch y brawddegau canlynol:



Cofiwch ddefnyddio'r
tablau treiglo

1. Mae'r bachgen yn taflu ei phêl i mewn i'r rhwyd.

2. Collais i fy dant wrth gnoi taffi pan oeddwn i'n ifanc.

3. Mae eich flodau chi yn edrych yn hyfryd.

4. Hoffet ti dy te rŵan?

5. Mae ein gyfarfod staff heno am 7 o'r gloch.

6. Collodd Siwan ei bersawr newydd.

7. Mae dy canlyniadau di yn wych!

8. Mae gen i fy prawf gyrru wythnos nesaf.

9. Ble wyt ti wedi rhoi dy goriadau?

10. Bwytodd yr ferch iogwrt gyda ei lwy hi.

11. Hoffwn i dderbyn eich wahoddiad i'r parti.

12. Mae'n bwysig i bwyta y bwyd cywir i bod yn iach ac heini.

13. Es i ac fy teulu i chwarae yn y eira ar y penwythnos.

Dyddiadur

Mae dyddiaduron yn cynnwys geirfa'r gorffennol, presennol a'r dyfodol.

Darllennwch y darn yma, ac yna yn y tabl isod, rhowch eirfa'r gorffennol, presennol a dyfodol yn y golofn perthnasol.

Annwyl ddyddiadur, **cefais** ddiwrnod arferol heddiw ond **rydw** i wedi blino'n llwyr! **Bwyteais** fy mrecwast a chwaraeais gyda'r ci yn yr ardd am ychydig. **Mae** hi'n cnoi popeth! **Dechreuais** weithio am naw o'r gloch ac roedd gen i gyfarfodydd trwy'r bore. **Es** â'r ci am dro o gwmpas y parc amser cinio a gadael iddi wneud ffrindiau newydd, yna **aethom** yn ôl i'r tŷ i gael cawl. **Roedd** angen i mi fynd i'r swyddfa bost i yrru llythyrau, felly **es** i yn sydyn i'w postio cyn ail-ddechrau gweithio. **Roedd** gen i weithdy tan bump o'r gloch ac yna **gorffennais** am y dydd.

I swper, **coginiais** gyri (rysâit Nain!) ac **roedd** o mor flasus. **Rydw** i'n falch bod ei chyfarwyddiadau wedi gweithio! **Ffoniodd** Mam yn hwyrach ymlaen, **mae** parti pen-blwydd fy nghyfnither mewn pythefnos ac **mae** gwahoddiad i ni gyd fynd. **Prynaf** anrheg iddi yn y dref wythnos nesaf.

GORFFENNOL	PRESENNOL	DYFODOL



Ysgrifennwch ddyddiadur.

- Mae angen o leiaf 250 gair.
- Dywedwch beth rydych chi wedi gwneud yn ystod y diwrnod/wythnos.
- Ceisiwch grynhoi sut rydych chi'n teimlo.
- Ychwanegwch rywbeth rydych chi'n mynd i wneud yn y dyfodol.



Testun cyfarwyddiadol

Mae testun cyfarwyddiadol yn:

- disgrifio sut mae rhywbeth yn cael ei wneud drwy restru cyfres o gamau
- dechrau gan ddweud beth yw'r nod neu'r pwrpas
- rhestru'r hyn sydd ei angen
- rhoi'r camau mewn trefn amser
- defnyddio pwyntiau bwled neu rifau
- defnyddio berfau gorchmynnol

Gall testun cyfarwyddiadol fod yn rysâit, yn reolau neu'n gyfarwyddiadau i gwblhau tasg.

1. **Newidiwch bob un o'r berfau isod i ferfau gorchmynnol.** Golyga hyn ddefnyddio berfau cryno sy'n gorffen gydag 'wch' (berf orchmynnol – gorchymyn i chi wneud rhywbeth).

- | | | | |
|------------|----------------------|------------|----------------------|
| a) Cymysgu | <input type="text"/> | b) Rhoi | <input type="text"/> |
| c) Torri | <input type="text"/> | ch) Pwyso | <input type="text"/> |
| d) Troi | <input type="text"/> | dd) Gwasgu | <input type="text"/> |
| e) Cyfri | <input type="text"/> | f) Bwyta | <input type="text"/> |
| ff) Llenwi | <input type="text"/> | g) Ateb | <input type="text"/> |



Cofiwch fod angen treiglo'n feddal ar ôl pob berf gryno.

Dyma dabl i'ch atgoffa o'r llythrennau sy'n treiglo'n feddal a sut mae'n nhw'n treiglo:

Er enghraifft: Cofiwch groesi'r ffordd yn ofalus.

Y cytseiniaid sy'n treiglo	Treigladd meddal
p	b
t	d
c	g
b	f
d	dd
g	-
ll	l
m	f
rh	r

2. **Cywirwch dreigladau'r brawddegau hyn:**

- | | |
|------------------------------------|----------------------|
| a) Rhowch llwyaid o halen | <input type="text"/> |
| b) Ychwanegwch mymryn o olew | <input type="text"/> |
| c) Cymysgwch gweddill y cynhwysion | <input type="text"/> |

Ysgrifennwch eich hoff rysáit gan ddefnyddio cyfarwyddiadau.


Defnyddiwch ferf orchmynnol wahanol ym mhob brawddeg, a byddwch mor fanwl â phosibl. Mae angen isafswm o 10 brawddeg. **Cofiwch** wirio eich gwaith trwy Cysill.

Enghraifft

Dyma esiampl o gyfarwyddiadau i wneud cacen siocled:

- Cynheswch y ffwrn i 180°C a chasglwch yr holl gynhwysion.
- Paratowch ddau dun 8 modfedd gyda phapur iro a menyn.
- Pwyswch y cynhwysion a'u gosod mewn bowlenni.
- Arllwyswch ddŵr mewn sosban, gosodwch fowlen wydr ar ei ben a'i roi ar y gwres.
- Toddwch fenyn a siocled yn y fowlen honno.
- Trowch y gymysgedd fel nad ydy'n llosgi ac yna gadewch iddo oeri.
- Cymysgwch yr wyau, blawd a'r powdr pobi mewn bowlen fawr.
- Ychwanegwch y cymysgedd siocled at gymysgedd y fowlen fawr.
- Cymysgwch yn drylwyr nes ei fod yn llyfn a'i rannu i mewn i'r ddau dun.
- Rhowch y cacennau yn y ffwrn a gadewch iddynt bobi am 25 munud.

Rysáit





LLYFRYN CYFATHREBU
7. TUDALENNAU
YCHWANEGOL



Prentisiaethau



Llywodraeth Cymru
Welsh Government



Coleg
Cymraeg
Cenedlaethol

d1.0 - 2021

Tudalen Atebion Estynedig

Defnyddiwch y dudalen yma i deipio eich atebion i gwestiynau os oes angen mwy o le na sydd yn y blwch ateb. Gallwch hefyd ddefnyddio'r dudalen yma i deipio nodiadau ar gyfer unrhyw gwestiwn.

Nodwch yn y blwch ar y dde (ar ben y dudalen) at ba adran a thudalen o'r pecyn mae eich atebion yn cyfeirio, a sicrhewch eich bod yn nodi rhif y cwestiwn ar ddechrau pob ateb.

ADRAN	TUDALEN

Cwestiwn	Blwch Teipio

Tudalen Atebion Estynedig

Defnyddiwch y dudalen yma i deipio eich atebion i gwestiynau os oes angen mwy o le na sydd yn y blwch ateb. Gallwch hefyd ddefnyddio'r dudalen yma i deipio nodiadau ar gyfer unrhyw gwestiwn.

Nodwch yn y blwch ar y dde (ar ben y dudalen) at ba adran a thudalen o'r pecyn mae eich atebion yn cyfeirio, a sicrhewch eich bod yn nodi rhif y cwestiwn ar ddechrau pob ateb.

ADRAN	TUDALEN

Cwestiwn	Blwch Teipio

Tudalen Atebion Estynedig

Defnyddiwch y dudalen yma i deipio eich atebion i gwestiynau os oes angen mwy o le na sydd yn y blwch ateb. Gallwch hefyd ddefnyddio'r dudalen yma i deipio nodiadau ar gyfer unrhyw gwestiwn.

Nodwch yn y blwch ar y dde (ar ben y dudalen) at ba adran a thudalen o'r pecyn mae eich atebion yn cyfeirio, a sicrhewch eich bod yn nodi rhif y cwestiwn ar ddechrau pob ateb.

ADRAN	TUDALEN

Cwestiwn	Blwch Teipio

Tudalen Atebion Estynedig

Defnyddiwch y dudalen yma i deipio eich atebion i gwestiynau os oes angen mwy o le na sydd yn y blwch ateb. Gallwch hefyd ddefnyddio'r dudalen yma i deipio nodiadau ar gyfer unrhyw gwestiwn.

Nodwch yn y blwch ar y dde (ar ben y dudalen) at ba adran a thudalen o'r pecyn mae eich atebion yn cyfeirio, a sicrhewch eich bod yn nodi rhif y cwestiwn ar ddechrau pob ateb.

ADRAN	TUDALEN

Cwestiwn	Blwch Teipio

Tudalen Atebion Estynedig

Defnyddiwch y dudalen yma i deipio eich atebion i gwestiynau os oes angen mwy o le na sydd yn y blwch ateb. Gallwch hefyd ddefnyddio'r dudalen yma i deipio nodiadau ar gyfer unrhyw gwestiwn.

Nodwch yn y blwch ar y dde (ar ben y dudalen) at ba adran a thudalen o'r pecyn mae eich atebion yn cyfeirio, a sicrhewch eich bod yn nodi rhif y cwestiwn ar ddechrau pob ateb.

ADRAN	TUDALEN

Cwestiwn	Blwch Teipio



Tudalen Ateb - Uwchlwytho Llun

Os ydych wedi ysgrifennu eich ateb neu eich nodiadau ar bapur, cymerwch lun ohono a'i uwchlwytho i mewn i'r blwch isod.

Nodwch yn y blwch ar y dde (ar ben y dudalen) at ba adran a thudalen o'r pecyn mae eich atebion yn cyfeirio.

ADRAN	TUDALEN

Uwchlwytho Llun



Tudalen Ateb - Uwchlwytho Llun

Os ydych wedi ysgrifennu eich ateb neu eich nodiadau ar bapur, cymerwch lun ohono a'i uwchlwytho i mewn i'r blwch isod.

Nodwch yn y blwch ar y dde (ar ben y dudalen) at ba adran a thudalen o'r pecyn mae eich atebion yn cyfeirio.

ADRAN	TUDALEN

Uwchlwytho Llun



Tudalen Ateb - Uwchlwytho Llun

Os ydych wedi ysgrifennu eich ateb neu eich nodiadau ar bapur, cymerwch lun ohono a'i uwchlwytho i mewn i'r blwch isod.

Nodwch yn y blwch ar y dde (ar ben y dudalen) at ba adran a thudalen o'r pecyn mae eich atebion yn cyfeirio.

ADRAN	TUDALEN

Uwchlwytho Llun



Tudalen Ateb - Uwchlwytho Llun

Os ydych wedi ysgrifennu eich ateb neu eich nodiadau ar bapur, cymerwch lun ohono a'i uwchlwytho i mewn i'r blwch isod.

Nodwch yn y blwch ar y dde (ar ben y dudalen) at ba adran a thudalen o'r pecyn mae eich atebion yn cyfeirio.

ADRAN	TUDALEN

Uwchlwytho Llun

